

VT-Springkussens / Vonny's Corner

1. Opzetinstructie:

- Controleer de verkeerssituatie ter plaatse en let op aanrijdgevaar.
- Plaats het springkussen bij voorkeur op een zachte ondergrond zoals gras. Controleer de plaats van het luchtkussen en inloop op: stenen, glas, spijkers en andere scherpe voorwerpen. Gebruik altijd het grondzeil.
- Er mag geen open vuur of andere warmtebron in de buurt van het kussen bevinden.
- Zorg voor voldoende vrije ruimte (1,8 meter) rondom het springkussen.
- Zorg voor een randaarde stopcontact (230 Volt) en wikkel het verlengsnoer geheel af en bescherm het stopcontact tegen water.
- Plaats het opgerolde springkussen aan de achterkant van de lokatie (en grondzeil). Verwijder de spanriem en het beschermzeil. Rol en vouw het kussen volledig naar voren uit.
- Sluit de blower aan het springkussen en steek de stekker in het gearde stopcontact. De blower moet continu aanblijven.
- Het kussen wordt nu opgeblazen. Sluit eventuele luchtsluizen en controleer het kussen op schade.
- Veranker het springkussen met de bijgeleverde haringen/grondpennen en touwen.

Regen:

Het springkussen kan tegen regen. Het kussen kan gewoon op blijven staan. Er ontstaan wat luchtbelletjes in de naden, echter door de lucht kan het water niet in het kussen dringen. Tijdens regen het kussen niet gebruiken. Na de regen even laten drogen of droogdweilen voordat het kussen weer gebruikt wordt.

Inzakken van het springkussen tijdens gebruik:

Mocht het gebeuren dat het luchtkussen tijdens gebruik inzakt, verwijder dan zo snel mogelijk alle kinderen. Controleer of de blower nog op de juiste wijze aan het kussen is bevestigd. Controleer de stroomvoorziening. Controleer of de luchtsluizen nog goed dicht zijn of zoek naar eventuele beschadigingen.

VT-Springkussens / Vonny's Corner

2. Neerlaatinstructies:

- Controleer of alle kinderen het springkussen hebben verlaten.
- Controleer het springkussen op beschadigingen en meldt eventuele schade aan de beheerder.
- Reinig het springkussen zondig met een vochtige doek en laat het **drogen**.
- Verwijder de stekker v.d. blower uit het stopcontact.
- Koppel de blower los van het kussen.
- Open alle luchtsluizen.
- Verwijder de haringen/grondpennen en de touwen.
- Met een aantal personen zonder schoenen over het kussen in de richting v.d luchtsluizen lopen zodat de lucht eruit loopt.
- Vouw eerst alle uitstekende delen (behalve de luchtslurf) naar binnen zoals de opstap en zijwanden. Doe dit zorgvuldig en netjes. Dit is de basis voor het verdere opvouwen.
- Vouw met een aantal personen één kant van het springkussen tot ongeveer 1/3 naar binnen. Daarna de andere kant. Trek nu de ene kant helemaal over de andere kant. Er dient een strook over te blijven van circa 1,0-1,1 meter. Zie hiervoor de bijgeleverde afbeeldingen.
- Til het uiteinde van het springkussen een stukje op zodat de spanriem en het beschermzeil er voor een deel onder gelegd kunnen worden.
- Rol daarna het kussen zo strak mogelijk op in de richting van de luchtslurf zodat er nog lucht uit het kussen kan tijdens het oprollen.
- Beschermzeil erom heen wikkelen en de sjoband aantrekken.

VT-Springkussens / Vonny's Corner

3. Gebruiksaanwijzingen:

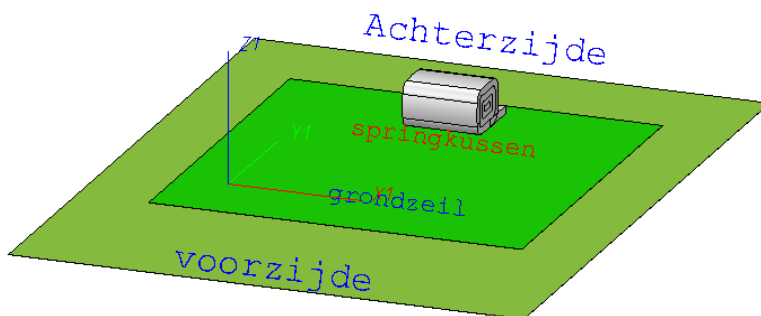
Toezichthouder:

- Leeftijd vanaf 18 jaar
- Goed geïnstrueerd ten aanzien van het gebruik van het kussen.
- Moet toezien dat:
 1. Alle kinderen hun schoeisel uitdoen.
 2. De kinderen elkaar niet duwen, tegen elkaar aanspringen, vechten etc.
 3. De kinderen niet eten en drinken op het kussen.
 4. De kinderen die op het kussen bevinden uit dezelfde leeftijdsgroep bestaan.
 5. Het maximaal aantal personen niet wordt overschreden. (1,5 tot 3 m² per persoon, afhankelijk van leeftijd en grootte).
 6. Klimmen op de wanden/bogen niet is toegestaan.
 7. Er geen kinderen op de wanden gaan zitten/liggen of eroverheen proberen te springen.
 8. Gebruikers van het kussen dienen zich te ontdoen van scherpe en/of uitstekende voorwerpen zoals sleutels/sleutelhangers etc.
 9. De opstap niet is om op te springen.
 10. De verankering nog goed is.


VT-Springkussens / Vonny's Corner

4. Verdere algemene veiligheidsnormen:

- Op het springkussen mag geen glijmiddel of waswater worden gebruikt.
- Het springkussen mag niet onbeheerd achtergelaten worden.
- Het springkussen mag niet worden betreden met schoenen, etenswaren, drank, kaugom, schmink, dieren en/of scherpe voorwerpen.
- Dek bij regen de stroomaansluiting van het kussen af.
- Bij een eventuele stroomstoring als eerste alle kinderen van het springkussen halen.
- Bij windkracht 5 of hoger dient men de activiteit te staken en het kussen leeg te laten lopen.
- Bij warm weer dienen de kinderen bij het gebruik van het springkussen beschermende kleding te dragen ter voorkoming van schaafwonden.

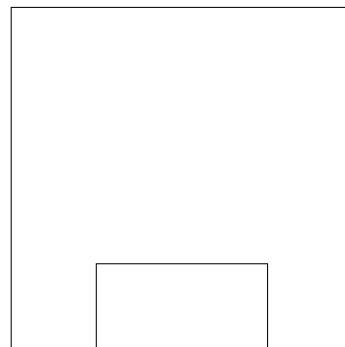


Achterzijde



voorzijde

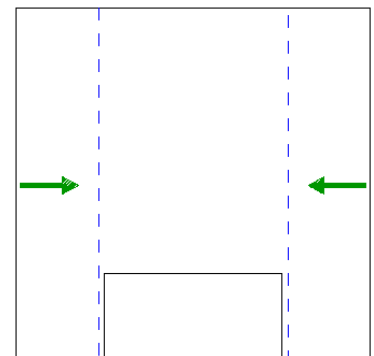
Achterzijde



voorzijde

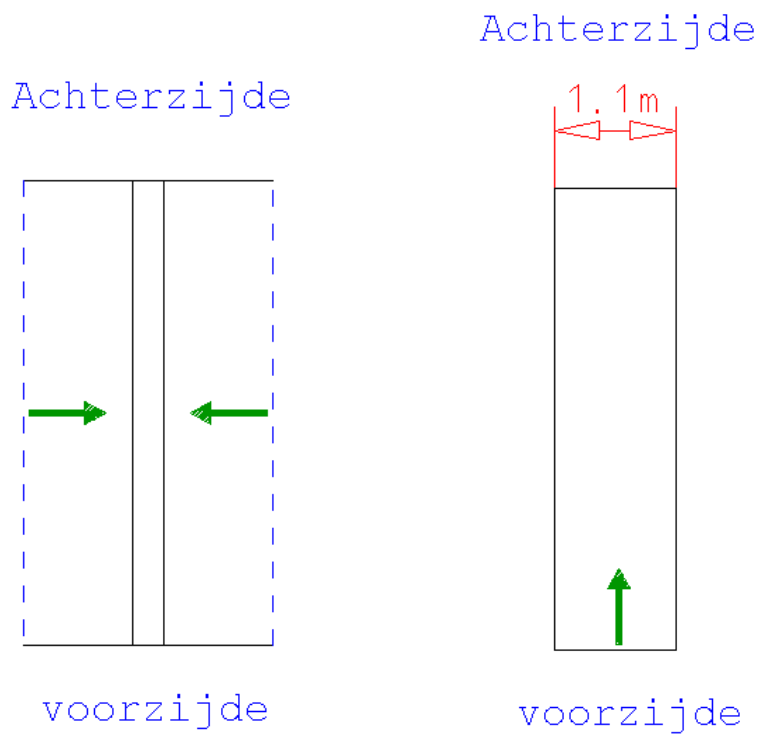
4

Achterzijde



voorzijde

VT-Springkussens / Vonny's Corner



VT-Springkussens / Vonny's Corner

